



ТЕРРИТОРИАЛЬНЫЙ ОРГАН  
ФЕДЕРАЛЬНОЙ СЛУЖБЫ  
ГОСУДАРСТВЕННОЙ СТАТИСТИКИ  
ПО ЗАБАЙКАЛЬСКОМУ КРАЮ

# Об изменении цен в производственном секторе Забайкальского края



в феврале 2023 года



ТЕРРИТОРИАЛЬНЫЙ ОРГАН  
ФЕДЕРАЛЬНОЙ СЛУЖБЫ  
ГОСУДАРСТВЕННОЙ  
СТАТИСТИКИ  
ПО ЗАБАЙКАЛЬСКОМУ КРАЮ

# Об изменении цен в производственном секторе

## Забайкальского края

в феврале 2023 года

- 01 ИНДЕКСЫ ЦЕН ПРОИЗВОДИТЕЛЕЙ  
ПРОМЫШЛЕННЫХ ТОВАРОВ
- 02 ИНДЕКСЫ ЦЕН ПРОИЗВОДИТЕЛЕЙ  
СЕЛЬСКОХОЗЯЙСТВЕННОЙ  
ПРОДУКЦИИ
- 03 ИНДЕКСЫ ЦЕН НА ПРОДУКЦИЮ  
ИНВЕСТИЦИОННОГО НАЗНАЧЕНИЯ
- 04 ИНДЕКСЫ ЦЕН НА ГРУЗОВЫЕ  
ПЕРЕВОЗКИ



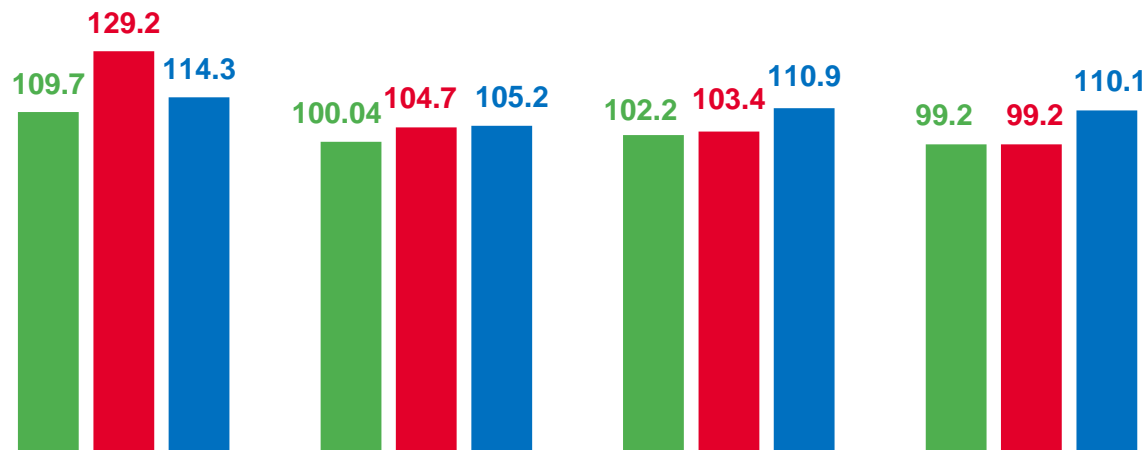
# ИНДЕКСЫ ЦЕН ПРОИЗВОДИТЕЛЕЙ ПРОМЫШЛЕННЫХ ТОВАРОВ\*

Февраль 2023 года к  
предыдущему месяцу



**104,1 %**

Индекс цен производителей  
промышленных товаров



в том числе:




**109,7 %**

Добыча полезных  
ископаемых



**100,04 %**

Обработывающие производства



**102,2 %**

Обеспечение электрической энергией, газом  
и паром; кондиционирование воздуха



**99,2 %**

Водоснабжение; водоотведение, организация  
сбора и утилизации отходов, деятельность  
по ликвидации загрязнений

■ Февраль 2023 к январю 2023 ■ Февраль 2023 к декабрю 2022 ■ Февраль 2023 к февралю 2022

\* На товары, предназначенные для реализации на внутреннем рынке.



# ИНДЕКСЫ ЦЕН ПРОИЗВОДИТЕЛЕЙ ПО ДОБЫЧЕ ПОЛЕЗНЫХ ИСКОПАЕМЫХ

Февраль 2023 года к  
предыдущему месяцу



**109,7 %**

Добыча полезных ископаемых

в том числе:



**117,9 %**

Добыча угля



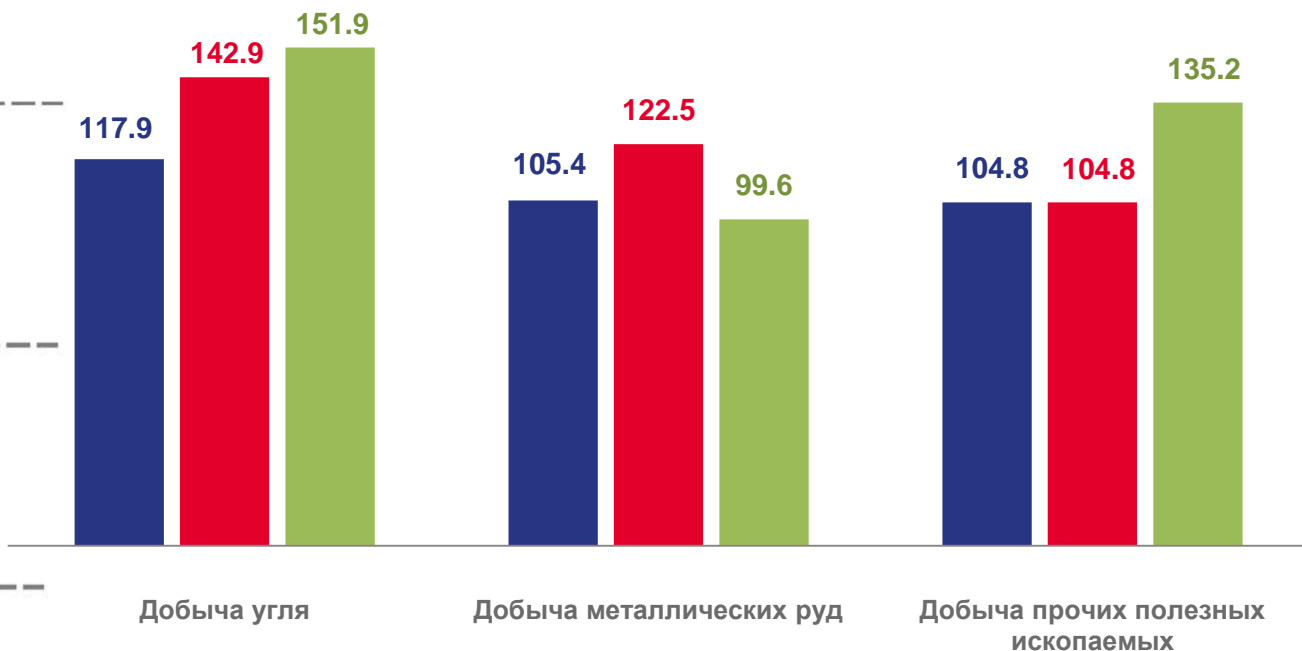
**105,4 %**

Добыча металлических руд



**104,8 %**

Добыча прочих полезных  
ископаемых



■ Февраль 2023 к январю 2023 ■ Февраль 2023 к декабрю 2022 ■ Февраль 2023 к февралю 2022





# ИНДЕКСЫ ЦЕН ПРОИЗВОДИТЕЛЕЙ ПО ОБРАБАТЫВАЮЩИМ ПРОИЗВОДСТВАМ

Февраль 2023 года к  
предыдущему месяцу



Обрабатывающие производства

**100,04 %**

104.5  
103.7  
116.9



в том числе: **104,5 %**

Производство пищевых продуктов



Производство напитков

**100,02 %**



Производство текстильных изделий

**100,0 %**



Производство одежды

**100,0 %**



Обработка древесины и производство  
изделий из дерева и пробки, кроме  
мебели, производство изделий из  
соломки и материалов для плетения

**100,0 %**



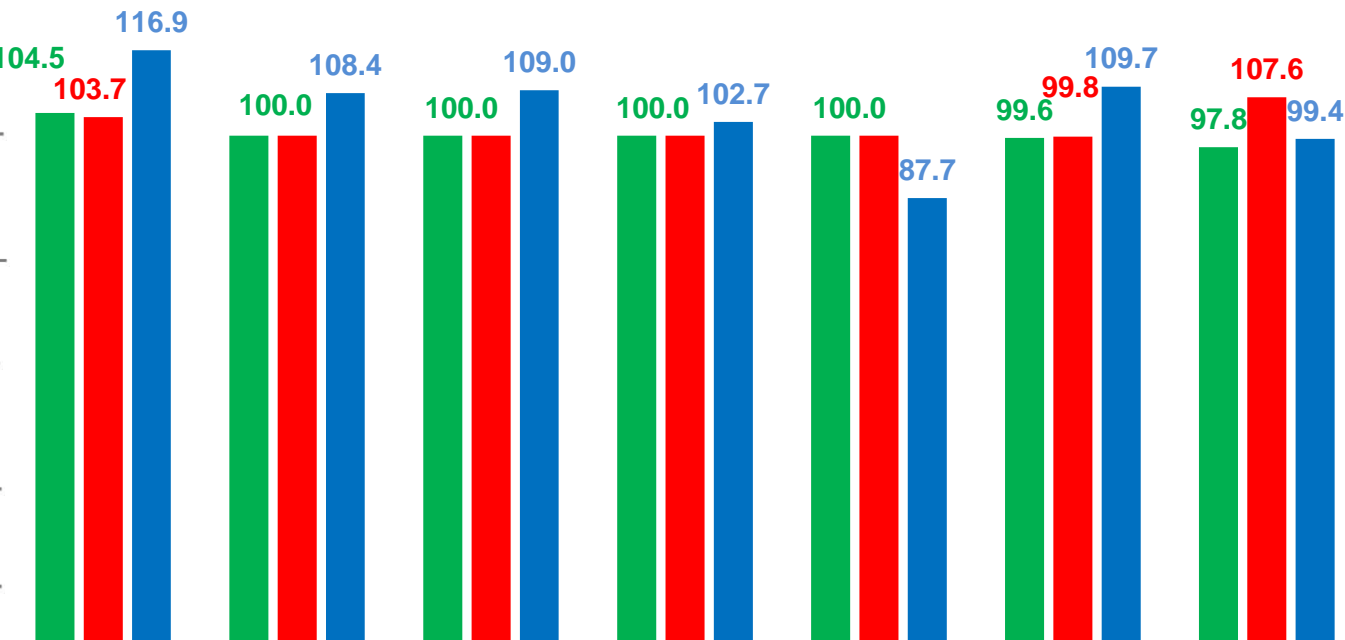
Производство прочей неметаллической  
минеральной продукции

**99,6 %**




Ремонт и монтаж машин и оборудования

**97,8 %**




■ Февраль 2023 к январю 2023 ■ Февраль 2023 к декабрю 2022 ■ Февраль 2023 к февралю 2022





# ИНДЕКСЫ ЦЕН ПРОИЗВОДИТЕЛЕЙ ПО ОБЕСПЕЧЕНИЮ ЭЛЕКТРИЧЕСКОЙ ЭНЕРГИЕЙ, ГАЗОМ И ПАРОМ; КОНДИЦИОНИРОВАНИЕМ ВОЗДУХА

Февраль 2023 года к предыдущему месяцу



**102,2 %**

Обеспечение электрической энергией, газом и паром; кондиционирование воздуха\*

в том числе:



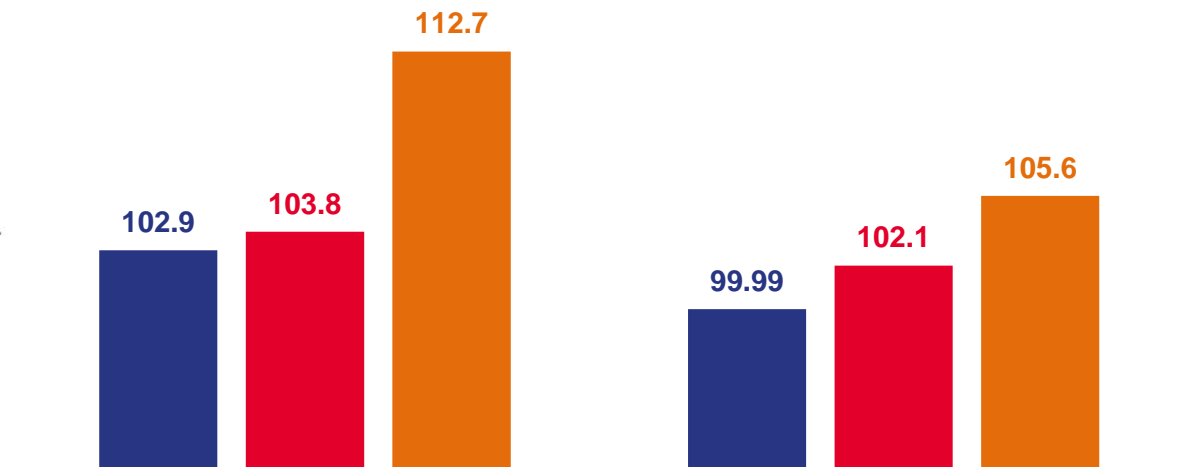
**102,9 %**

Производство, передача и распределение электроэнергии



**99,99 %**

Производство, передача и распределение пара и горячей воды; кондиционирование воздуха



Производство, передача и распределение электроэнергии

Производство, передача и распределение пара и горячей воды; кондиционирование воздуха

■ Февраль 2023 к январю 2023 ■ Февраль 2023 к декабрю 2022 ■ Февраль 2023 к февралю 2022



# ИНДЕКСЫ ЦЕН ПРОИЗВОДИТЕЛЕЙ ПО ВОДОСНАБЖЕНИЮ; ВОДООТВЕДЕНИЮ, ОРГАНИЗАЦИИ СБОРА И УТИЛИЗАЦИИ ОТХОДОВ, ДЕЯТЕЛЬНОСТИ ПО ЛИКВИДАЦИИ ЗАГРЯЗНЕНИЙ

Февраль 2023 года к  
предыдущему месяцу



**99,2 %**

Водоснабжение; водоотведение, организация сбора и утилизации отходов, деятельность по ликвидации загрязнений

том числе:



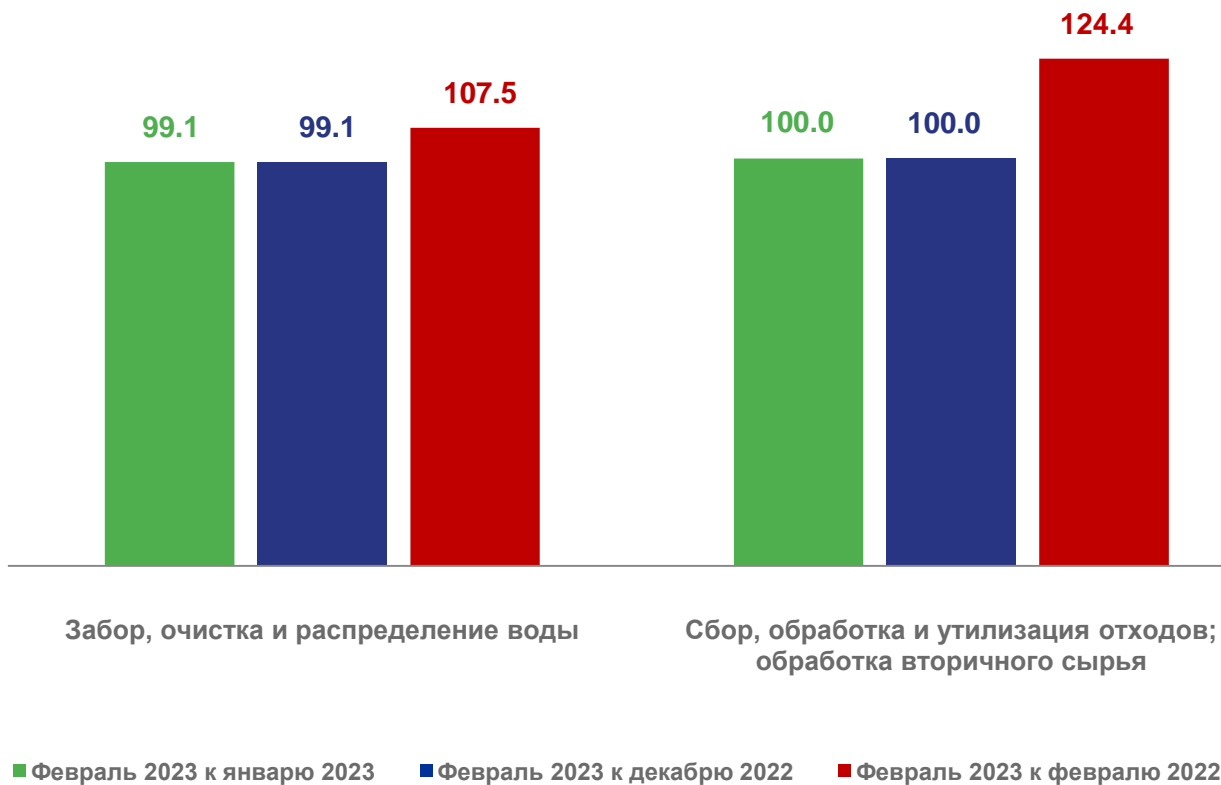
**99,1 %**

Забор, очистка и распределение воды



**100,0 %**

Сбор, обработка и утилизация отходов; обработка вторичного сырья





# ИНДЕКСЫ ЦЕН ПРОИЗВОДИТЕЛЕЙ СЕЛЬСКОХОЗЯЙСТВЕННОЙ ПРОДУКЦИИ

Февраль 2023 года к предыдущему месяцу



**100,3 %**


Индексы цен производителей сельскохозяйственной продукции

в том числе:



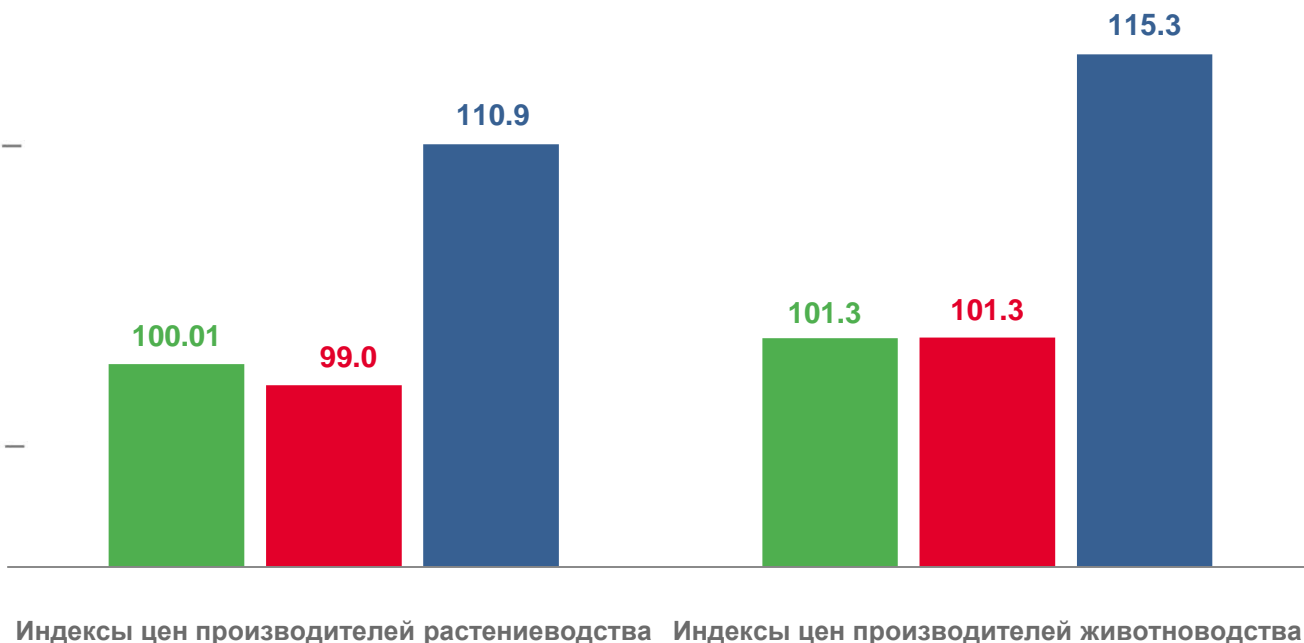
**100,01 %**

индексы цен производителей растениеводства



**101,3 %**

Индексы цен производителей животноводства



■ Февраль 2023 к январю 2023 ■ Февраль 2023 к декабрю 2022 ■ Февраль 2023 к февралю 2022





# ИНДЕКСЫ ЦЕН ПРОИЗВОДИТЕЛЕЙ РАСТЕНИЕВОДСТВА

Февраль 2023 года к предыдущему месяцу



**100,01 %**

Индексы цен производителей растениеводства

в том числе:



**101,3 %**

Зерновые и зернобобовые культуры



**79,7 %**

Семена и плоды масличных культур



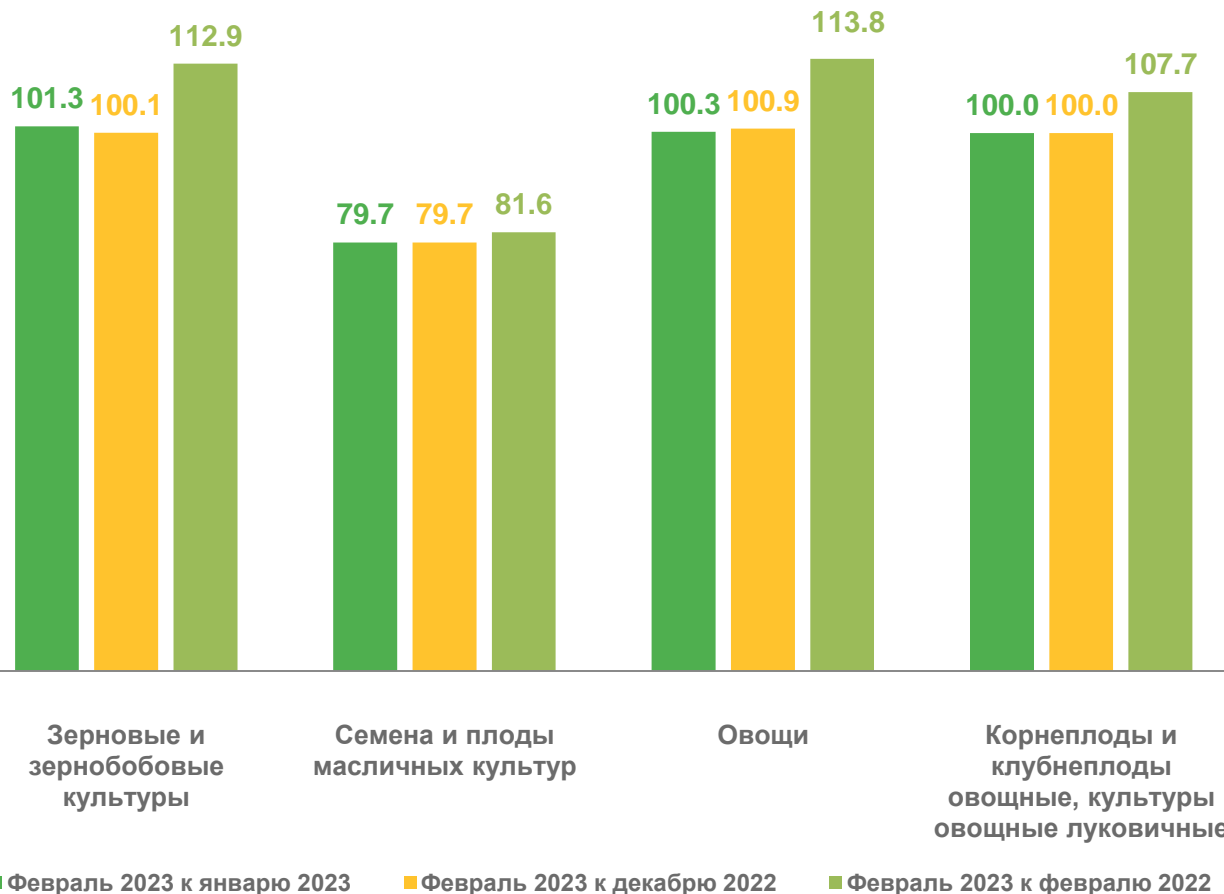
**100,3 %**

Овощи



**100,0 %**

Корнеплоды и клубнеплоды овощные, культуры овощные луковичные



■ Февраль 2023 к январю 2023

■ Февраль 2023 к декабрю 2022

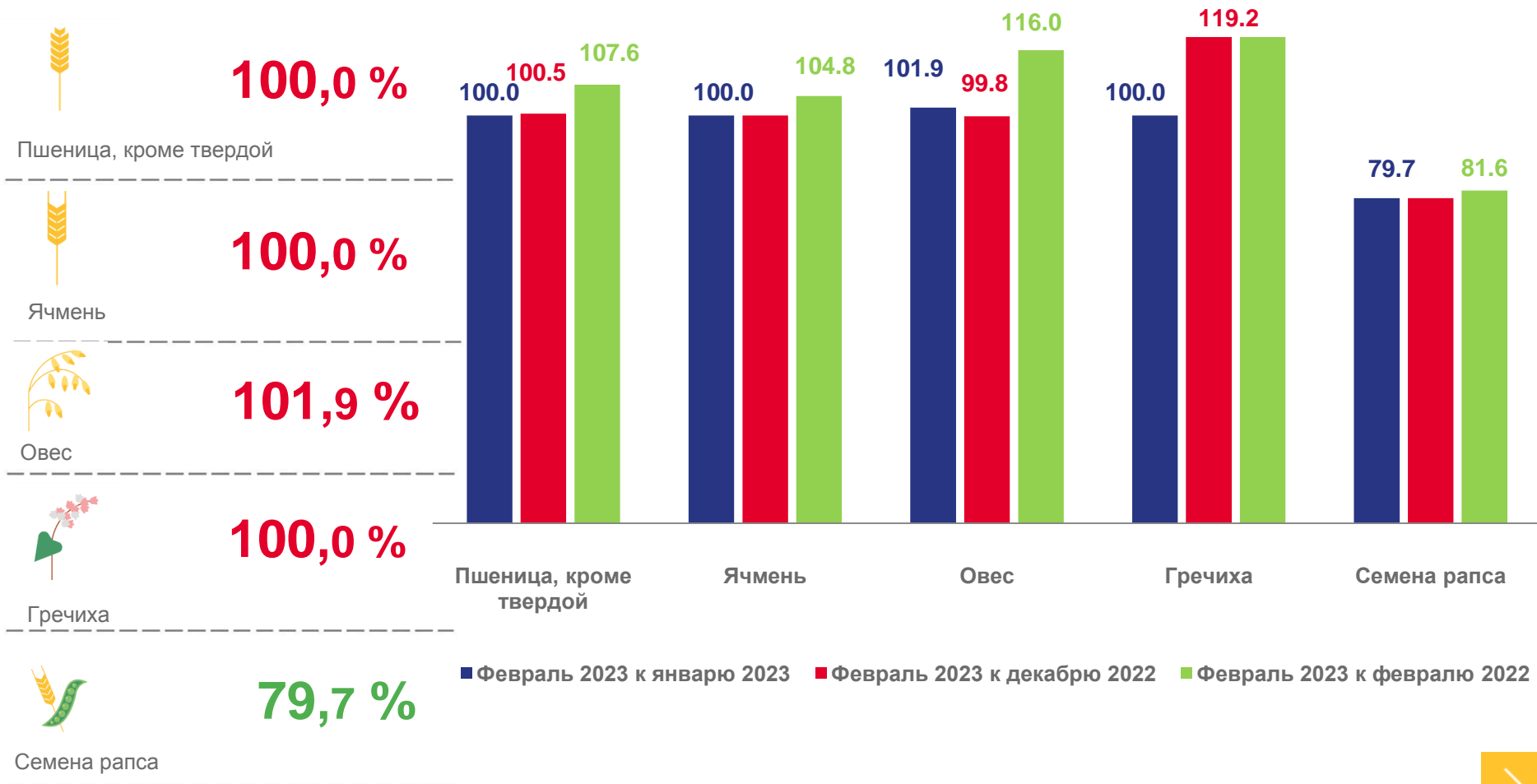
■ Февраль 2023 к февралю 2022





# ИНДЕКСЫ ЦЕН ПРОИЗВОДИТЕЛЕЙ ЗЕРНОВЫХ И ЗЕРНОБОБОВЫХ КУЛЬТУР

Февраль 2023 года к  
предыдущему месяцу





# ИНДЕКСЫ ЦЕН ПРОИЗВОДИТЕЛЕЙ ПРОДУКЦИИ ЖИВОТНОВОДСТВА

Февраль 2023 года к предыдущему месяцу



101,3 %

Животноводство



в том числе:

101,3 %

Крупный рогатый скот



110,3 %

Молоко сырое крупного рогатого скота



100,0 %

Лошади живые



100,0 %

Овцы и козы



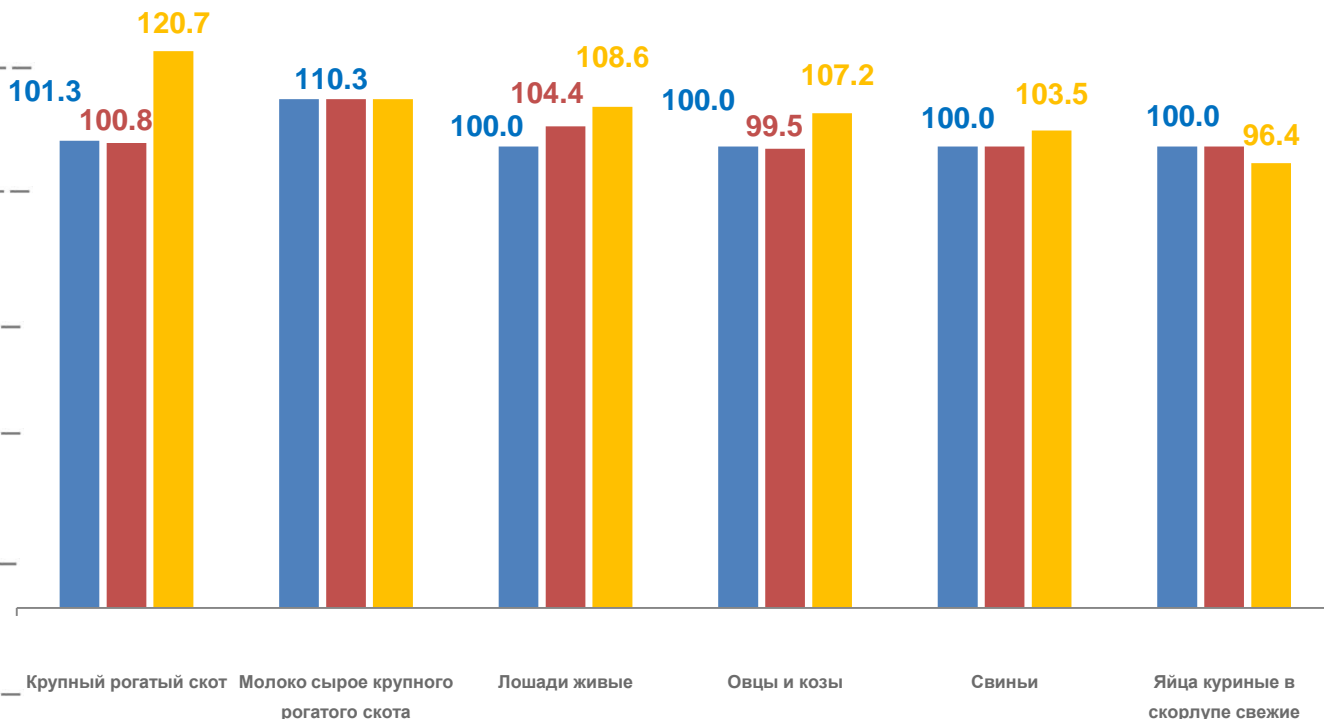
100,0 %

Свиньи



100,0 %

Яйца куриные в скорлупе свежие



■ Февраль 2023 к январю 2023

■ Февраль 2023 к декабрю 2022

■ Февраль 2023 к февралю 2022





# ИНДЕКСЫ ЦЕН НА ПРОДУКЦИЮ ИНВЕСТИЦИОННОГО НАЗНАЧЕНИЯ

Февраль 2023 года к  
предыдущему месяцу



**100,7%**

Сводный индекс цен на  
продукцию (затраты, услуги)  
инвестиционного назначения

в том числе:



**102,7 %**

Индекс цен приобретения машин и  
оборудования инвестиционного  
назначения



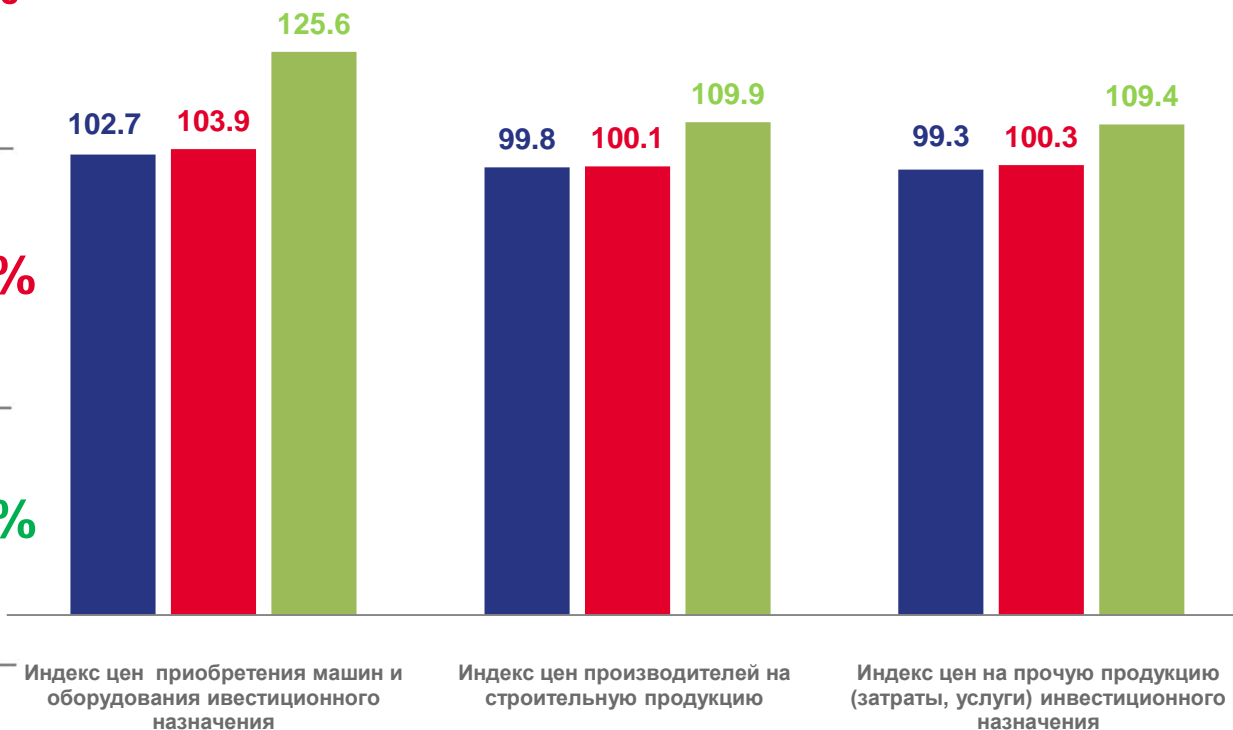
**99,8 %**

Индекс цен производителей  
на строительную продукцию



**99,3 %**

Индекс цен на прочую  
продукцию (затраты, услуги)  
инвестиционного назначения



■ Февраль 2023 к январю 2023 ■ Февраль 2023 к декабрю 2022 ■ Февраль 2023 к февралю 2022





# ИНДЕКСЫ ЦЕН НА ГРУЗОВЫЕ ПЕРЕВОЗКИ

Февраль 2023 года к  
предыдущему месяцу



**100,003%**

Индекс цен на грузовые перевозки

в том числе:



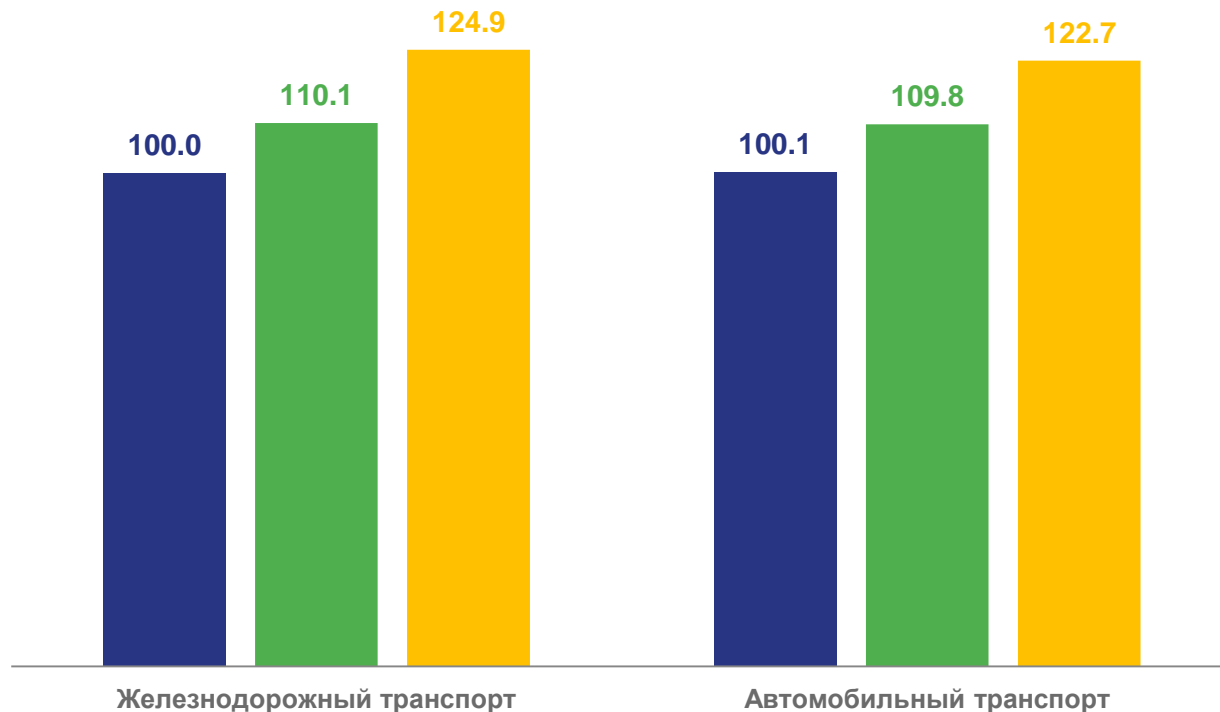
**100,0 %**

Железнодорожный транспорт



**100,1 %**

Автомобильный транспорт



■ Февраль 2023 к январю 2023 ■ Февраль 2023 к декабрю 2022 ■ Февраль 2023 к февралю 2022